


## 牛乳パックコロコロの作り方


- ① 大きめのダンボールを用意する

(色紙等で飾りつけをしてもよい)

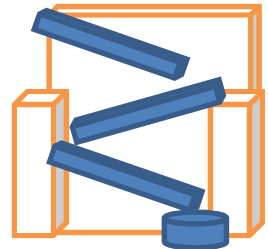


- ② 切り開いていない牛乳パックを貼って、

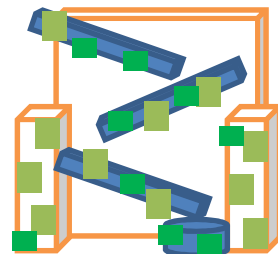
ダンボールが立つようにする



- ③ レーンとゴールをつくり、貼る



- ④ 飾りつけをする



- ⑤ 実際に転がしてみ、微調整をする

- ⑥ 完成!